




庭 NIWA

季刊『庭 NIWA』
媒体資料

日本で唯一の庭園誌『庭』は昭和51年10月1日の創刊より、
庭と人との関わり、庭と建物の関わりにスポットをあて「庭の今」を伝え続け、
これからも日本の文化である「庭」を大切に、
造園像、庭像の今と未来をみなさまと一緒に考え生み出してまいります。



庭 NIWA

<読者データ>

職務

意匠設計	12.6%
造園設計	37.8%
店舗設計	1.8%
積算見積	2.8%
工事管理	13.5%
施設管理・営繕	3.5%
教育・研究	0.4%
経営	35.6%
営業	10.1%
学生	1.3%
その他	12.3%

業種

造園業	67.1%
設計事務所	9.2%
建設業	13.9%
不動産業	2.1%
住宅メーカー	0.7%
建材・設備メーカー	0.8%
建材・設備販売業	0.3%
官公庁	5.3%
研究・教育機関	0.4%
学生	0.1%
その他	0.1%

男女比

男性	72.3%
女性	27.7%

年齢層

20代以下	1.2%
30代	12.6%
40代	30.3%
50代	32.5%
60代以上	23.4%

保有資格

一級建築士	12.5%
二級建築士	9.8%
インテリアコーディネーター	0.5%
造園技能士	18.9%
造園施工管理技士	60.5%
土木施工管理技士	11.2%
管工事施工管理技士	8.2%
資格なし	15.5%
その他	9.5%

地域

北海道	3.0%
東北	8.2%
北関東甲信	17.7%
南関東	15.3%
北陸	11.7%
東海	9.4%
近畿	10.0%
中国四国	5.3%
九州沖縄	19.5%

【媒体概要】

創刊：1976年

体裁：A4変形 平綴 約120頁

発売：季刊 1,4,7,10月 各1日

販売：全国書店 WEB 予約購読
日建学院全国各支店

定価：2,400円(税別)

部数：30,000部

【広告掲載料金表】

スペース	サイズ	料金(円)
表4	260mm×198mm	500,000
表2	280mm×213mm	450,000
表2対向	280mm×213mm	420,000
表2見開き	280mm×426mm	850,000
表3	280mm×213mm	400,000
目次対向	280mm×213mm	420,000
特集扉対向	280mm×213mm	420,000
4色1頁	280mm×213mm	400,000
4色2頁	280mm×426mm	800,000
1色1頁	280mm×213mm	200,000
4色横1/2頁(枠付)	115mm×180mm	210,000
1色横1/2頁(枠付)	115mm×180mm	110,000

※表示料金は全て税別です。

タイアップ広告 4色2頁～ 1,100,000～

※上記料金には制作費30万円を含みます。

※特殊な撮影、遠方への取材などは別途実費がかかります。

お問い合わせ

広告代理店

公式サイト
niwamag.net



株式会社 建築資料研究社
出版部

〒171-0014 東京都豊島区池袋2-38-1
日建学院ビル3F

tel : 03-3986-3230 fax : 03-5992-5259

https://niwamag.net